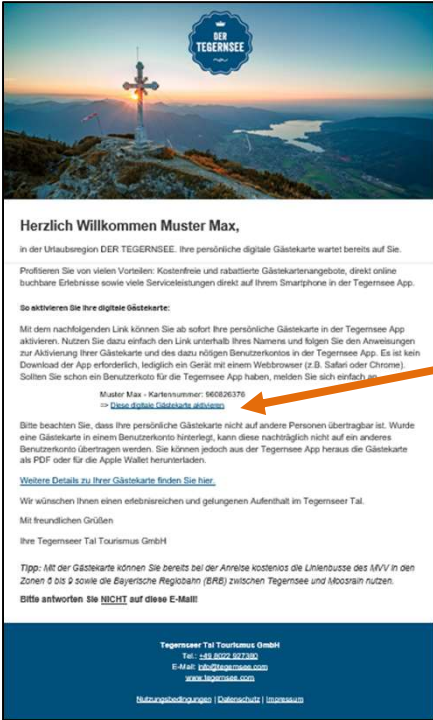




## Anleitung für Gäste: Digitale Gästekarte

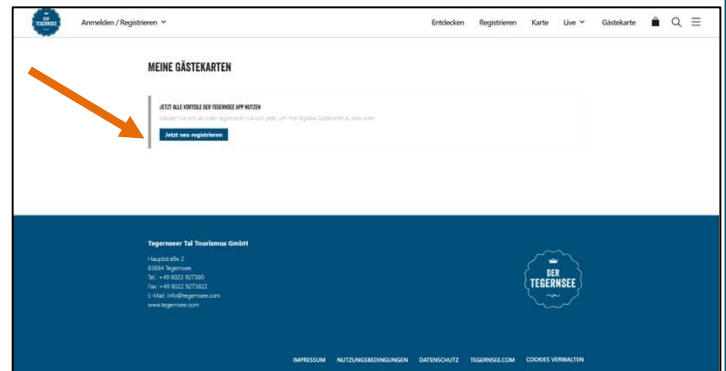


1

„Diese digitale Gästekarte aktivieren“ klicken

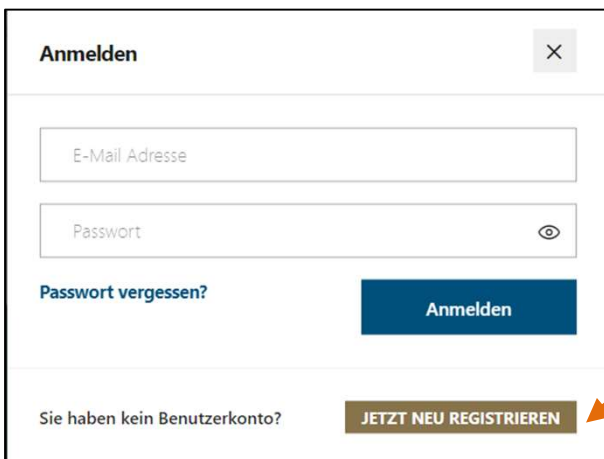
2

„Jetzt registrieren“ klicken



3

„Jetzt neu registrieren“ klicken



4

Ihre Daten hier eingeben + Passwort vergeben

### Jetzt neu registrieren

Ich möchte regelmäßig Informationen über Produkte, Angebote und Attraktionen des Reiseziels erhalten.

Ich akzeptiere eure Nutzungsbedingungen und Datenschutzbestimmungen (Pflichtfeld).

**Benutzerkonto anlegen**

Haben Sie bereits ein Benutzerkonto? **ANMELDEN**

Ich akzeptiere eure Nutzungsbedingungen und Datenschutzbestimmungen (Pflichtfeld).



## Anleitung für Gäste: Digitale Gästekarte

5

„Gästekarte hinzufügen“ klicken

Gästekarte hinzufügen

CARD-NR.  
960826376

Gästekarte hinzufügen

So fügen Sie Ihre Gästekarte hinzu:

- Ist Ihre Kartennummer im oberen Feld bereits hinterlegt, weil Sie den QR-Code auf Ihrer Karte gesamt oder den Link in Ihrer Willkommens-E-Mail genutzt haben, brauchen Sie nur noch auf Gästekarte hinzufügen klicken.
- Ist Ihre Kartennummer im oberen Feld noch nicht hinterlegt, finden Sie diese auf Ihrer Gästekarte unter Kartennummer.

Sollte die Aktivierung Ihrer Gästekarte nicht funktionieren, prüfen Sie bitte, ob Sie mit Ihrem Benutzerkonto in der Tegernsee App angemeldet sind oder registrieren Sie sich.

Karte ist nicht übertragbar / Card is not transferable  
Mehr Informationen unter / To find further information  
[www.tegernsee.com/gaestekarte](http://www.tegernsee.com/gaestekarte)  
Tel. +49 8022 92738-9 • E-Mail: [info@tegernsee.com](mailto:info@tegernsee.com)

**Marie Musterfrau**  
01.01.2024 - 31.12.2024

Geburtsdatum: 01.01.1970  
Kartennummer: 1234567890

6

„Gästekarte erstellen“ klicken

Gästekartenbesitzer

Muster Max  
Geburtsdatum 01.01.1999

Bearbeiten

Abbrechen

Gästekarte erstellen

7

Möglichkeit mehrere Gästekarten auf einem Profil anzulegen

-> Auf zweiten Link in Schritt 1 klicken

Marie Musterfrau

Entdecken Meine Reise Karte Wallet Gästekarte

MEINE GÄSTEKARTEN

MM + Karte hinzufügen

Muster Max  
01.01.1999  
30.07 - 04.08.2024

GÄSTEKARTE

Die Gästekarte

Jeder Linkzettel enthält ab der ersten Seite in der Linkabteilung DER TEGERNSEE eine Gästekarte (zusätzlich von seinem Unternehmensprofil) und kann für weitere Aktionen genutzt werden.  
Sie umfasst unter anderem folgende Leistungen:  
• Free Fahrt mit dem Zug der Regionalbahnen Oberbayern (RVZ) in den VVV Zonen E-4 und außerdem mit der Bayerischen RegioBahn (BRB) auf der Strecke

Möglichkeit Gästekarte als PDF herunterzuladen

(Trick 17: Die PDF an die Mitreisenden senden)

8

Weitere Mail an den Gast, nachdem die Gästekarte erstellt wurde

Herzlich Willkommen in der Tegernsee App!

Um sich bei Ihrem nächsten Besuch in der App anzumelden, klicken Sie einfach auf [Anmelden](#) und geben Sie ihre E-Mail-Adresse und Passwort ein.

Nach erfolgreicher Anmeldung können Sie unter [www.tegernsee.bayern](http://www.tegernsee.bayern) Ihre Wunschliste pflegen, Leistungen buchen und auf Ihre Wallet mit Ihren Tickets zugreifen.

Sollten Sie Fragen zu Ihrem Benutzerkonto haben, senden Sie uns einfach eine E-Mail an [info@tegernsee.bayern](mailto:info@tegernsee.bayern).

Viele Grüße,  
Ihre Tegernseer Tal Tourismus GmbH

**Tegernseer Tal Tourismus GmbH**  
Betreiber des Online-Marktplatzes "Tegernsee App" (Vermittler)  
Tel. +49 8022 9273842  
[info@tegernsee.bayern](mailto:info@tegernsee.bayern)  
[www.tegernsee.bayern](http://www.tegernsee.bayern)

Tegernseer Tal Tourismus GmbH Hauptstr. 2  
| 83684 Tegernsee | Deutschland

Impressum | Datenschutz | Nutzungsbedingungen